



POWIATOWY URZĄD PRACY  
W SKIERNIEWICACH



**RANKING ZAWODÓW DEFICYTOWYCH  
I NADWYŻKOWYCH W POWIECIE  
SKIERNIEWICKIM I POWIECIE – MIASTO  
SKIERNIEWICE ZA II PÓŁROCZE 2012 R.**

**Skierniewice, 2013**

## **SPIS TREŚCI**

### **Wstęp**

#### **1. Analiza bezrobocia według zawodów**

- Struktura bezrobocia wg zawodów i grup zawodowych w II półroczu 2012r.
- Bezrobotni według zawodów – tablica T-I/P-1
- Struktura bezrobotnych według grup zawodów
- Napływ bezrobotnych według zawodów
- Struktura napływu bezrobotnych według grup zawodowych

#### **2. Analiza ofert pracy według zawodów**

- Oferty pracy według zawodów – tablica T-I/P-3
- Struktura ofert pracy według grup zawodów – tablica T-I/P-3a

#### **3. Analiza zawodów deficytowych i nadwyżkowych**

- Zawody deficytowe i nadwyżkowe w pierwszej połowie 2012 roku
- Ranking zawodów deficytowych i nadwyżkowych – załącznik T-II/P-5
- Ranking zawodów generujących długotrwałe bezrobocie
- Struktura bezrobocia i ofert pracy według PKD

### **Wnioski**

## **WSTĘP**

Rozwój technologiczny i procesy restrukturyzacyjne powodują ciągłe zmiany na rynku pracy. Należy im się bacznie przyglądać i analizować zapewniając tym samym stały dostęp społeczności lokalnej do wszystkich usług świadczonych przez urząd pracy. Struktura bezrobocia oraz jego skutki wymagają ciągłego monitoringu rynku pracy i procesów na nim zachodzących. Dzięki rozwojowi różnych sektorów gospodarki powstają nowe zawody – związane z nowoczesną technologią. Z kolei pewne zawody zanikają na skutek coraz mniejszej ich popularności i malejących potrzeb społecznych na ich wykonywanie. Aby osoby poszukujące pracy mogły spełniać wymogi rynku pracy, powinny na bieżąco śledzić zachodzące na nim zmiany.

Zgodnie z ustawą z dnia 20 kwietnia 2004r. o promocji zatrudnienia i instytucjach rynku pracy (tekst jednolity Dz. U z 2008r. Nr 69, poz. 415 z późniejszymi zmianami) jednym z zadań należących do samorządu powiatu w zakresie polityki rynku pracy jest opracowywanie analiz i sprawozdań rynku pracy, w tym prowadzenie monitoringu zawodów deficytowych i nadwyżkowych. Pełni on dwie fundamentalne funkcje: deskryptywną – opisuje rzeczywistość lokalnego rynku pracy, koncentrując się przede wszystkim na różnych aspektach jego nierównowagi oraz normatywną – pozwala na formułowanie ocen i wniosków dotyczących szkolenia bezrobotnych, poradnictwa zawodowego i służyć ma pełniejszemu dopasowaniu strumienia popytu na pracę i podaży pracy.

Głównym celem niniejszego raportu jest próba określenia zawodów, na które istnieje popyt oraz tych, które występują na rynku jako nadwyżka. Przez zawód deficytowy należy rozumieć zawód, na który występuje na rynku pracy wyższe zapotrzebowanie niż liczba osób poszukujących pracy w tym zawodzie, natomiast przez zawód nadwyżkowy należy rozumieć zawód, na który występuje na rynku pracy mniejsze zapotrzebowanie niż liczba osób poszukujących pracy w tym zawodzie.

Monitoring zawodów deficytowych i nadwyżkowych można wykorzystać także w celu:

- opracowania i realizacji programów promocji zatrudnienia i aktywizacji lokalnego rynku pracy,
- określenia odpowiednich kierunków szkolenia osób bezrobotnych, zapewniając ich dostosowanie do potrzeb lokalnych pracodawców,
- opiniowania kierunków kształcenia prowadzonych w szkołach zawodowych na terenie powiatu skierniewickiego i miasta Skierniewice

Opracowanie to pozwoli również pracownikom instytucji rynku pracy, a w szczególności pośrednikom pracy oraz doradcom zawodowym, na usprawnienie usług oraz na racjonalne gospodarowanie środkami Funduszu Pracy.

Podstawowymi źródłami do przeprowadzenia analizy „Rankingu zawodów deficytowych i nadwyżkowych w powiecie skierniewickim i powiecie – miasto Skierniewice w II półroczu 2012 roku” są zestawienia danych statystycznych z Powiatowego Urzędu Pracy, dotyczące osób bezrobotnych, ofert pracy według grup zawodów oraz zawodów i specjalności. Zgodnie z zaleceniami Ministerstwa Pracy i Polityki Społecznej do opracowania wykorzystano również załączniki 2 i 3 do sprawozdania MPiPS-01.

Niniejsze opracowanie zawiera 3 części . W pierwszej z nich omówiona została sytuacja osób bezrobotnych zarejestrowanych w urzędzie pracy w II półroczu 2012 r. według sekcji PKD, a następnie przedstawiona została analiza zgłoszonych w tym okresie przez pracodawców ofert pracy również według tego sektora.

Druga część przedstawia sytuacje poszczególnych grup osób bezrobotnych oraz ofert pracy zgłaszanych przez pracodawców według dużych (kody dwucyfrowe) i elementarnych (kody czterocyfrowe) grup zawodów oraz zawodów i specjalności wykonywanych w ostatnim miejscu pracy (kody sześciocyfrowe).

W ostatniej części raportu zostały poddane analizie zawody nadwyżkowe oraz deficytowe w Powiatowym Urzędzie Pracy w Skierniewicach.

## **1. ANALIZA BEZROBOCIA WEDŁUG ZAWODÓW (GRUP ZAWODÓW)**

- **Struktura bezrobocia wg zawodów i grup zawodowych w II półroczu 2012r.**

W pierwszej części raportu przedstawiona zostanie struktura zawodowa bezrobotnych. Podstawą do poniższego zestawienia będzie analiza sytuacji na rynku pracy w mieście Skierniewice oraz w powiecie skierniewickim, na który składa się 9 gmin tj.: Bolimów, Głuchów, Godzianów, Kowiesy, Lipce Reymontowskie, Maków, Nowy Kawęczyn, Skierniewice i Słupia.

Według stanu na koniec II półrocza 2012 roku w ewidencji Powiatowego Urzędu Pracy w Skierniewicach figurowało 3791 osób posiadających status osoby bezrobotnej, w tym 1901 kobiet. W stosunku do roku 2011 ta liczba bezrobotnych wzrosła o 508 osób tj. 15,5%. Wzrost poziomu był zatem większy niż w 2010 roku, kiedy to wyniósł 12% w porównaniu do 2009 roku.

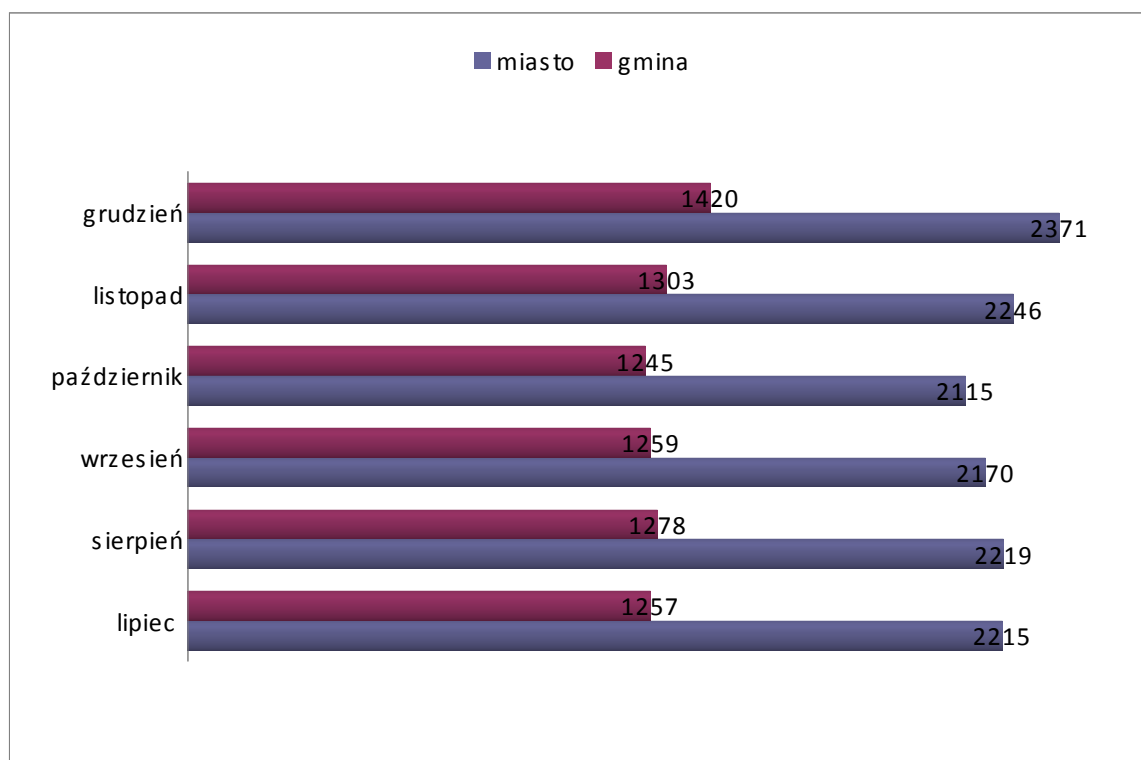
Stopa bezrobocia jest ukazywaną w procentach relacją pomiędzy liczbą zarejestrowanych bezrobotnych a liczbą osób aktywnych zawodowo, to jest: zdolnych w prawnie określonych warunkach do podjęcia zatrudnienia obejmujące wszystkich zdolnych do pracy do uzyskania wieku emerytalnego w tym bezrobotnych. Stopa bezrobocia ogłoszona przez GUS dla powiatu grodzkiego wg stanu na dzień 31.12.2012r wynosiła 12,3% a dla powiatu ziemskiego 9,1%. W przypadku powiatu skierniewickiego jest to najniższa stopa bezrobocia w województwie łódzkim.

Biorąc pod uwagę poziom bezrobocia w II połowie 2012r. można zauważyć, że znaczny wzrost liczby zarejestrowanych osób bezrobotnych nastąpił w miesiącach zimowych tj. listopad i grudzień. Jednym z powodów takiej sytuacji może być fakt, iż jesienią, ze względu na warunki atmosferyczne, kończą się prace sezonowe, głównie chodzi tu o sektor budowlany. Opisaną powyżej sytuację przedstawia tabela nr 1.

**Tabela 1. Poziom bezrobocia w II połowie 2012 roku**

Miesiąc	Ogółem	Kobiet
Lipiec	3472	1799
Sierpień	3497	1814
Wrzesień	3429	1754
Październik	3360	1704
Listopad	3549	1817
Grudzień	3791	1901

**Wykres 1. Liczba bezrobotnych w mieście Skierniewice i powiecie skierniewickim w II połowie 2012 roku.**



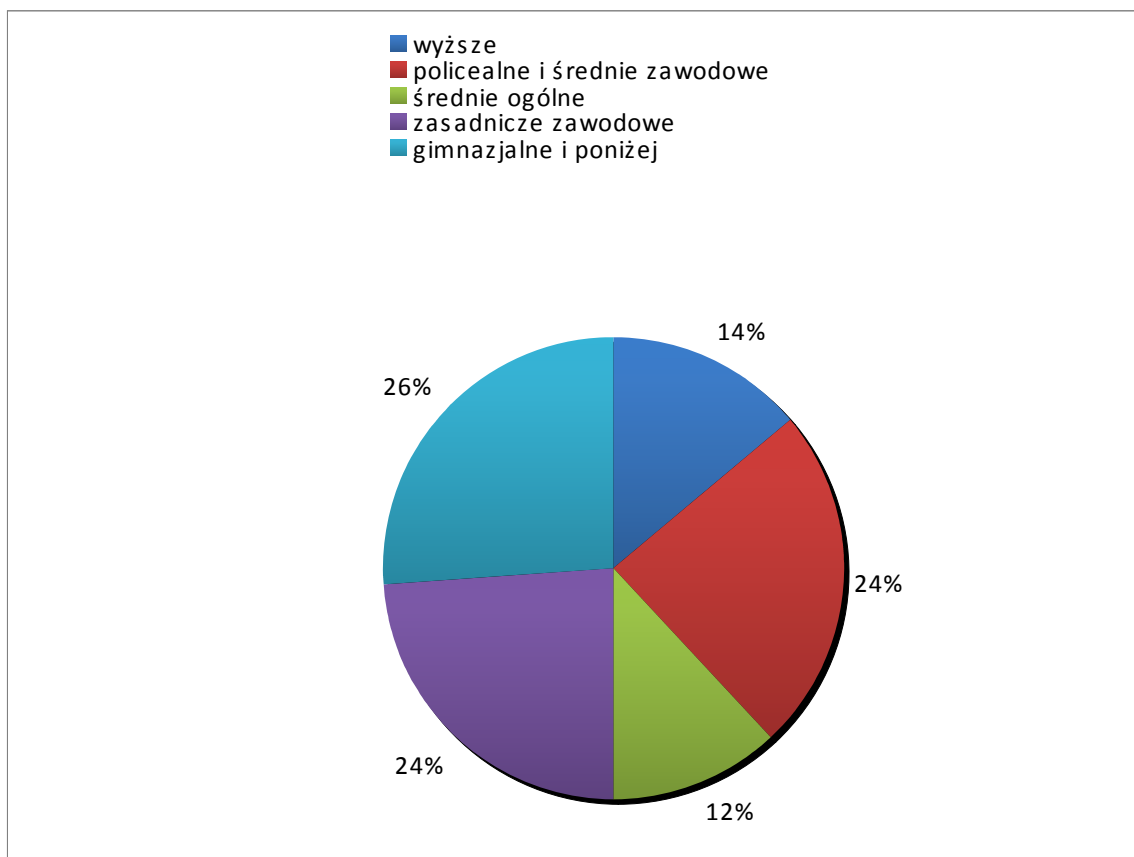
Kluczowym czynnikiem określającym, jakość zasobów ludzkich jest poziom wykształcenia, który w znacznym stopniu wpływa na sukces rynku pracy.

W strukturze bezrobotnych zarejestrowanych w Powiatowym Urzędzie Pracy w Skierniewicach najliczniejszą grupę stanowiły osoby z wykształceniem gimnazjalnym i poniżej – 26%. Kolejną dość liczną grupą były osoby kończące średnie szkoły zawodowe i policealne oraz zasadnicze zawodowe. W obydwu przypadkach jest to 24%. Najmniejszą grupę stanowiła natomiast kategoria osób z wykształceniem średnim ogólnym tj. 12%, gdzie do tej pory najniżej reprezentowaną grupą były osoby z wykształceniem wyższym. W 2011 roku liczba osób, które ukończyły szkoły wyższe w porównaniu do grudnia 2012 wzrosła o 2% i obecnie wynosi 535 osób, tj. 14% ogółu bezrobotnych. Analizy urzędu wykazują, że najwięcej osób z wykształceniem wyższym reprezentowane są na kierunkach pedagogicznych: polityka społeczna, pedagogika przedszkolna i wczesnoszkolna, pedagogika z wychowaniem fizycznym i zdrowotnym; marketing i zarządzanie, administracja publiczna i samorządowa.

**Tabela 2. Bezrobotni według wykształcenia w II połowie 2012 roku.**

Wykształcenie	Bezrobotni wg stanu na koniec 2012 roku			% do ogółu
	W mieście	W powiecie	Razem	
Wyższe	374	161	535	14%
Policealne i średnie zawodowe	527	383	910	24%
Średnie ogólnokształcące	298	158	456	12%
Zasadnicze zawodowe	562	349	911	24%
Gimnazjalne i poniżej	610	369	979	26%
Ogółem	2371	1420	3791	100%

**Wykres 2. Bezrobotni według wykształcenia na dzień 31 grudnia 2012 roku  
w mieście Skierniewice i powiecie skierniewickim.**



- **Bezrobotni według zawodów – tablica T-II/P-1 II półrocze 2012r.**

Struktura bezrobocia według zawodów została opracowana na podstawie danych Powiatowego Urzędu Pracy w Skierniewicach zamieszczonych w tabeli – T-II/ P-1



**Tabela 3. Bezrobotni według zawodów w II półroczu 2012r.**

Lp.	Kod zawodu	Nazwa zawodu	Bezrobotni (stan w końcu II półrocza)	W tym kobiety
1.	522301	Sprzedawca	240	219
2.	931301	Robotnik budowlany	129	0
3.	932101	Pakowacz	92	87
4.	515303	Robotnik gospodarczy	62	15
5.	722204	Ślusarz	61	0
6.	818990	Pozostali operatorzy stacjonarnych maszyn i urządzeń gdzie indziej niesklasyfikowani	59	24
7.	711202	Murarz	58	1
8.	753303	Szwaczka	58	58
9.	911207	Sprzątaczką biurową	50	49
10.	331403	Technik ekonomista	50	42
11.	753105	Krawiec	47	46
12.	751201	Cukiernik	43	30
13.	932911	Robotnik pomocniczy w przemyśle przetwórczym	42	34
14.	411090	Pozostali pracownicy obsługi biurowej	41	35
15.	311204	Technik budownictwa	41	5
16.	512001	Kucharz	39	28
17.	411004	Technik prac biurowych	39	32
18.	432103	Magazynier	38	6
19.	311504	Technik mechanik	37	2
20.	833203	Kierowca samochodu ciężarowego	36	0
21.	235107	Pedagog	36	29
22.	723307	Mechanik maszyn i urządzeń przemysłowych	35	0
23.	263102	Ekonomista	32	21

W powyższej tabeli przedstawione zostały zawody, wśród których liczba bezrobotnych przekracza 30 osób. Najliczniejszą z tych grup, identycznie jak w latach poprzednich, stanowią bezrobotni posiadający zawód sprzedawcy to jest 6,33% ogółu zarejestrowanych, z czego prawie 91,25% stanowią kobiety. W następnej kolejności, są robotnicy budowlani – 3,4% oraz pakowacze – 2,43%. W grupie zawodowej, która znajduje się na trzecim miejscu, podobnie jak w przypadku sprzedawcy, większość stanowią kobiety, tj. 94,57%.

Zawód szwaczki, który w poprzednich latach plasował się dość wysoko, spadł na ósmą pozycję, co stanowi 1,53% wszystkich zarejestrowanych osób. Może to świadczyć głównie o tym, że coraz więcej osób z takimi kwalifikacjami podejmuje pracę. W porównaniu do roku poprzedniego zarejestrowało się aż o 12 osób mniej.

Pozostałe zawody, w których liczba bezrobotnych przekroczyła 30 osób to: ślusarz, pozostali operatorzy stacjonarnych maszyn i urządzeń gdzie indziej niesklasyfikowani, murarz, sprzątaczką biurową, technik ekonomista, krawiec, cukiernik, robotnicy pomocniczy w przemyśle przetwórczym, pozostali pracownicy obsługi biurowej, technik budownictwa, technik prac biurowych, kucharz, magazynier, technik mechanik, kierowca samochodu ciężarowego, pedagog, mechanik maszyn i urządzeń przemysłowych oraz ekonomista.

Podobnie jak w poprzednich latach najliczniejszą grupę bezrobotnych stanowią osoby nie posiadające zawodu - 692, stanowią oni 18,25% ogółu zarejestrowanych z czego 355 to kobiety. Pod uwagę były tu brane zarówno osoby z wykształceniem podstawowym, jak i średnim, które nie posiadały świadectwa bądź dyplomu świadczącego o ukończeniu kształcenia szkolnego lub kursowego. Do tej liczby zalicza się także bezrobotnych, którzy nie mają udokumentowanej ciągłości pracy w okresie minimum jednego roku, w tym samym zawodzie.

• **Struktura bezrobotnych według grup zawodów**

Struktura bezrobocia według grup zawodowych została opracowana na podstawie danych Powiatowego Urzędu Pracy w Skierniewicach zamieszczonych w Tabeli – T-II/ P-1a.

Analizując strukturę bezrobocia według grup zawodowych dużych tj. kod 2-cyfrowy oraz grup elementarnych, czyli kod 4-cyfrowy, można zauważyć, że spośród dużych grup największe bezrobocie w mieście Skierniewice występuje wśród populacji określonej jako Sprzedawcy i pokrewni – 10,43% ogółu zarejestrowanych. Największy udział w tej grupie stanowią osoby, które zostały zakwalifikowane jako sprzedawcy sklepowi (ekspedienci) – 9,42%. Natomiast w powiecie skierniewickim, podobnie jak w roku poprzednim, na szczycie znaleźli się Robotnicy pomocniczy w górnictwie, przemyśle budownictwie i transporcie – 10,41%. W tej dużej grupie zawodowej dominują głównie trzy grupy elementarne, są to:

- ✓ robotnicy pomocniczy w budownictwie ogólnym (4,43%),
- ✓ pakowacze (3,26%),
- ✓ robotnicy przy pracach prostych w przemyśle gdzie indziej niesklasyfikowani (1,99%).

Na drugim miejscu w mieście wśród dużych grup znalazły się osoby sklasyfikowane jako Robotnicy pomocniczy w górnictwie, przemyśle budownictwie i transporcie – 9,43%. W tym przypadku największy odsetek osób bezrobotnych stanowią:

- ✓ robotnicy pomocniczy w budownictwie ogólnym (4,01%),
- ✓ pakowacze (2,81%),
- ✓ robotnicy przy pracach prostych w przemyśle gdzie indziej niesklasyfikowani (1,81%).

Natomiast w powiecie również na drugim miejscu uplasowała się duża grupa Robotnicy w przetwórstwie spożywczym, obróbce drewna, produkcji wyrobów tekstylnych i pokrewni – 9,59%, a w niej z kolei królują następujące grupy elementarne:

- ✓ piekarze, cukiernicy i pokrewni (3,44%),
- ✓ szwaczki, hafciarki i pokrewni (2,44%),
- ✓ krawcy, kuśnierze, kapelusznicy i pokrewni (1,9%),
- ✓ stolarze meblowi i pokrewni (1,18%).

Na kolejnym miejscu wśród dużych grup w mieście Skierniewice znajdują się Robotnicy budowlani i pokrewni – 8,17%, a wśród nich wyróżniają się:

- ✓ murarze i pokrewni (2,06%),
- ✓ hydraulicy i monterzy instalacji sanitarnych (1,66%),
- ✓ betoniarze, betoniarze zbrojarze i pokrewni (1,3%).

Z kolei w powiecie skierniewickim na trzecim miejscu uplasowała się grupa Robotnicy obróbki metali, mechanicy maszyn i urządzeń i pokrewni – 8,14%. W wymienionej dużej grupie zawodowej głównie chodzi o:

- ✓ ślusarze i pokrewni (2,44%),
- ✓ mechanicy pojazdów samochodowych (2,17%),
- ✓ mechanicy maszyn i urządzeń rolniczych i przemysłowych (2,08%).

Na kolejnych miejscach w mieście Skierniewice znalazły się grupy zawodów:

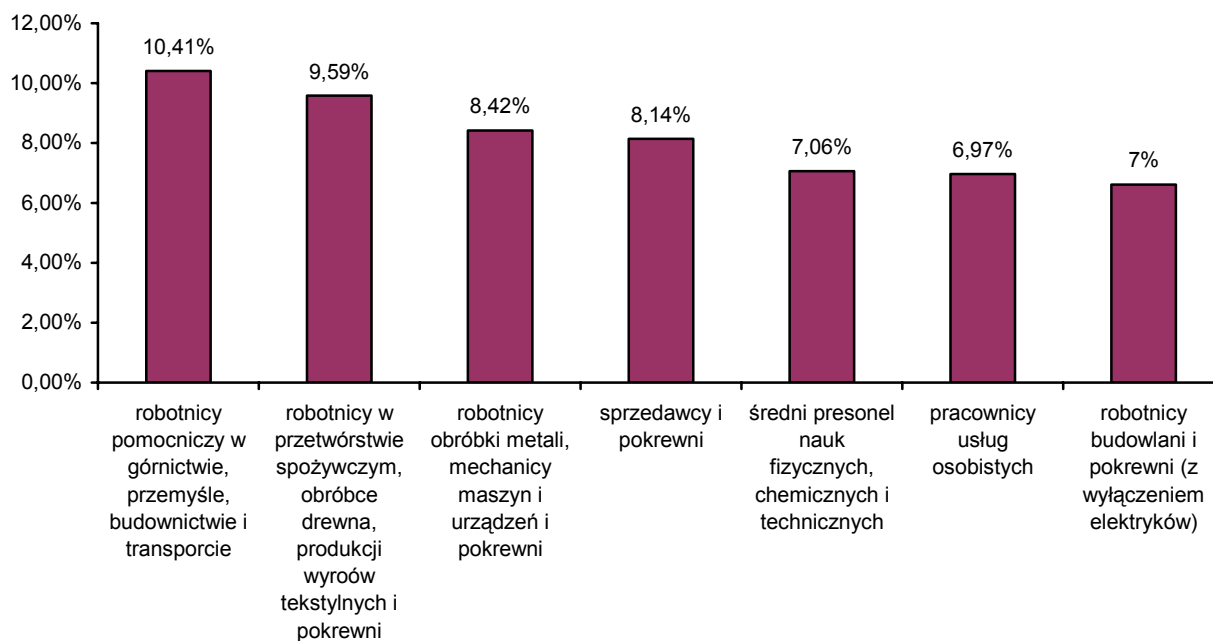
- ✓ Robotnicy obróbki metali, mechanicy maszyn i urządzeń i pokrewni 6,41%,
- ✓ Robotnicy w przetwórstwie spożywczym, obróbce drewna, produkcji wyrobów tekstylnych i pokrewni – 6,17%,
- ✓ Średni personel nauk fizycznych, chemicznych i technicznych – 6,17%,
- ✓ Pracownicy usług osobistych – 5,17%.

Natomiast w powiecie skierniewickim poniżej miejsca trzeciego znalazły się następujące grupy:

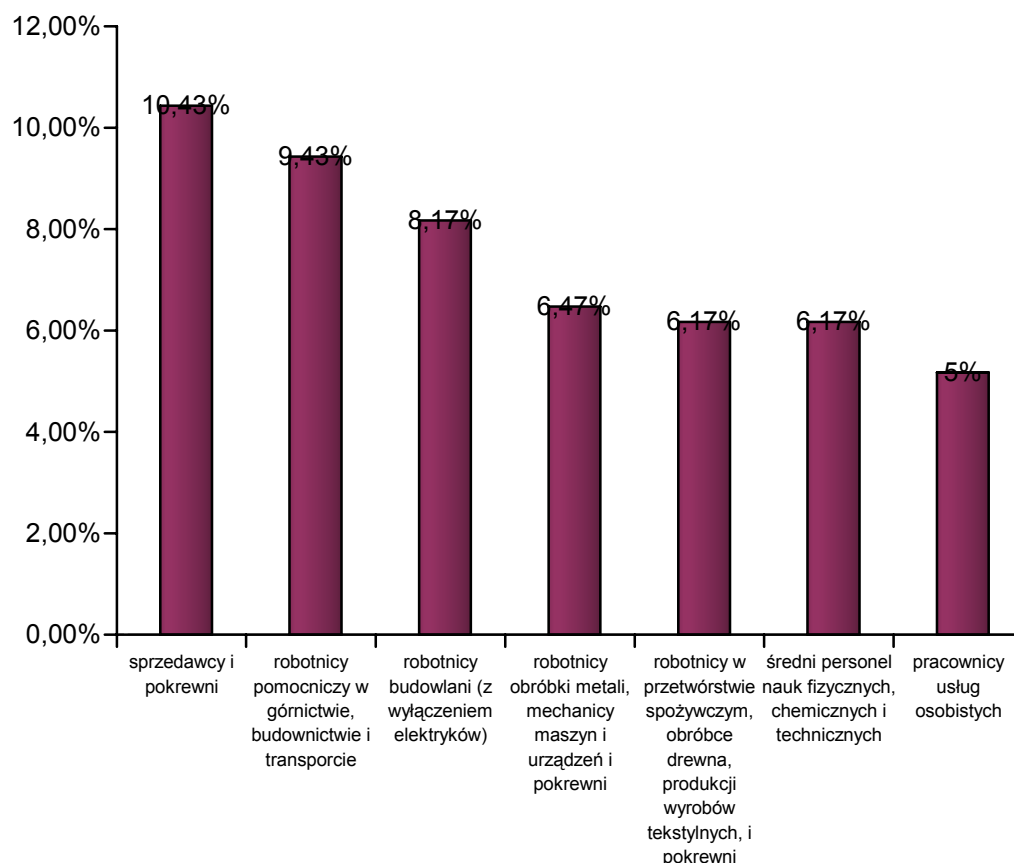
- ✓ Sprzedawcy i pokrewni – 8,14%,
- ✓ Średni personel nauk fizycznych, chemicznych i technicznych – 7,06%,
- ✓ Pracownicy usług osobistych – 6,97%,
- ✓ Robotnicy budowlani i pokrewni (z wyłączeniem elektryków) 6,61%.

Poniżej zostały przedstawione wykresy, które obrazują strukturę bezrobotnych wg grup zawodowych w powiecie i mieście Skierniewice.

**Wykres 3. Struktura bezrobotnych według dużych grup zawodowych w powiecie Skierniewice w II półroczu 2012 roku.**



**Wykres 4. Struktura bezrobotnych według grup zawodowych w mieście  
Skierniewice w II półroczu 2012 roku.**



Kolejnym elementem rankingu zawodów deficytowych i nadwyżkowych na lokalnym rynku pracy jest analiza napływu osób bezrobotnych do Powiatowego Urzędu Pracy w Skierniewicach według zawodów. Monitoring zawodów pod względem napływu do bezrobocia został sporządzony w oparciu o dane Powiatowego Urzędu Pracy zamieszczone w Tabeli – II/P-2

Najwięcej zarejestrowanych osób, podobnie jak w latach poprzednich, zostało sklasyfikowane jako nie posiadające zawodu. Grupa ta stanowi 19,54% napływu bezrobotnych według zawodów w drugim półroczu 2012 roku.

Biorąc pod uwagę zawody, które charakteryzują się największym napływem osób bezrobotnych, na pierwszym miejscu, zarówno w mieście Skierniewice jak i powiecie skierniewickim znalazły się zawód sprzedawca z liczbą 249 osób zarejestrowanych w mieście oraz 103 osoby w powiecie.

W poniższej tabeli zostały przedstawione zawody gdzie liczba napływających bezrobotnych w powiecie grodzkim przekroczyła bądź była równa 30 osobą, natomiast w powiecie ziemskim 20 osób.

**Tabela 4. Napływ bezrobotnych według zawodów w II półroczu 2012 roku.**

Miasto Skierniewice			Powiat skierniewicki		
Kod zawodu	Nazwa zawodu	Bezrobotni ogółem	Kod zawodu	Nazwa zawodu	Bezrobotni ogółem
931301	Robotnik budowlany	106	931301	Robotnik budowlany	76
932101	Pakowacz	92	932101	Pakowacz	64
818990	Pozostali operatorzy stacjonarnych maszyn i urządzeń gdzie indziej niesklasyfikowani	60	818990	Pozostali operatorzy stacjonarnych maszyn i urządzeń gdzie indziej niesklasyfikowani	36
932911	Robotnik pomocniczym w przemyśle przetwórczym	58	515303	Robotnik gospodarczy	32
432103	Magazynier	54	743304	Ślusarz	31
743304	Ślusarz	52	753303	Szwaczka	29
712102	Murarz	50	753105	Krawiec	28
833203	Kierowca samochodu ciężarowego	48	331403	Technik ekonomista	28

753303	Szwaczka	45	311204	Technik budownictwa	25
411090	Pozostali pracownicy obsługi biurowej	44	263102	Ekonomista	22
515303	Robotnik gospodarczy	35	751204	Piekarz	22
311504	Technik mechanik	35	432103	Magazynier	21
331403	Technik ekonomista	33	311504	Technik mechanik	21
235107	Pedagog	32	514101	Fryzjer	20
911207	Sprzątaczką biurową	32	712102	Murarz	20
732307	Mechanik maszyn i urządzeń przemysłowych	31			
411004	Technik prac biurowych	30			

- **Struktura napływu bezrobotnych według grup zawodowych.**

Do analizy struktury napływu bezrobotnych według grup zawodowych w mieście Skierniewice oraz w powiecie skierniewickim w II połowie 2012 roku został wykorzystany załącznik T-II/P-2a.

W mieście Skierniewice występuje tylko jedna duża grupa zawodowa, gdzie napływ liczby bezrobotnych jest większy niż 10%. Są to, podobnie jak w roku poprzednim Sprzedawcy i pokrewni (11,42%). Dotyczy to głównie zawodu Sprzedawcy sklepowego (ekspedienci) – 9,97%. W przypadku pozostałych grup elementarnych napływ bezrobotnych jest mniejszy niż 1%.

Na drugim miejscu, z różnicą około 2% w stosunku do wymienionej dużej grupy zawodowej, znajdują się robotnicy pomocniczy w górnictwie, przemyśle, budownictwie i transporcie tj. 9,83%. Dotyczy to głównie trzech grup elementarnych:

- ✓ Robotnicy pomocniczy w budownictwie ogólnym – 3,73%,
- ✓ Pakowacze – 3,24%,



- ✓ Robotnicy przy pracach prostych w przemyśle gdzie indziej niesklasyfikowani – 2,3%.

Mając na uwadze pozostałe grupy elementarne napływ bezrobotnych jest mniejszy niż 1%.

W pozostałych dużych grupach zawodowych w powiecie grodzkim napływ osób bezrobotnych jest mniejszy niż 8%.

Analizując powiat skierniewicki, można zauważyć, że podobnie jak w mieście jest tylko jedna duża grupa zawodowa, której wskaźnik napływu osób bezrobotnych wynosi powyżej 10 %. Są to Robotnicy pomocniczy w górnictwie, przemyśle, budownictwie i transporcie – 11,48%. Dotyczy to głównie trzech grup zawodów elementarnych:

- ✓ Robotnicy pomocniczy w budownictwie ogólnym – 4,9%,
- ✓ Pakowacze – 4,13%,
- ✓ Robotnicy przy pracach prostych w przemyśle gdzie indziej niesklasyfikowani – 1,61%.

W przypadku pozostałych grup elementarnych napływ bezrobotnych jest mniejszy niż 1%.

Na następnym miejscu uplasowała się duża grupa Sprzedawcy i pokrewni z wynikiem 8,77%. Podobnie jak w powiecie grodzkim dominują sprzedawcy sklepowi (ekspedienci) z wynikiem 7,67%.

W pozostałych dużych grupach zawodowych w powiecie ziemskim napływ osób bezrobotnych jest mniejszy niż 8%.

Poniższa tabela przedstawia napływ osób bezrobotnych należących do dużych grup zawodowych, które nie zostały opisane powyżej, a także gdzie wskaźnik napływu osób bezrobotnych jest większy niż 5%.

**Tabela 5. Napływ osób bezrobotnych według grup zawodowych w II półroczu 2012 roku.**

Lp.	Powiat skierniewicki		Miasto Skierniewice	
	1.	Robotnicy w przetwórstwie spożywczym, obróbce drewna, produkcji wyrobów tekstylnych i pokrewni	7,67%	Robotnicy budowlani i pokrewni (z wyłączeniem elektryków)
2.	Robotnicy obróbki metali, mechanicy maszyn i urządzeń i pokrewni	7,41%	Robotnicy obróbki metali, mechanicy maszyn i urządzeń i pokrewni	6,34%
3.	Średni personel nauk fizycznych, chemicznych i technicznych	6,32%	Średni personel nauk fizycznych, chemicznych i technicznych	5,32%
4.	Robotnicy budowlani i pokrewni (z wyłączeniem elektryków)	6,19%	Robotnicy w przetwórstwie spożywczym, obróbce drewna, produkcji wyrobów tekstylnych i pokrewni	5,29%
5.	Pracownicy usług osobistych	6,13%		
6.	Operatorzy maszyn i urządzeń wydobywczych i przetwórczych	5,29%		

## **2. ANALIZA OFERT PRACY WEDŁUG ZAWODÓW (GRUP ZAWODÓW)**

Mając na uwadze sytuację poszczególnych grup zawodowych na rynku pracy można nie tylko analizować liczbę bezrobotnych, ale także liczbę zgłoszonych ofert pracy, które przedstawiają zapotrzebowanie na dany zawód lub specjalność.

Powiatowy Urząd Pracy w Skierniewicach na 31.12 2012 roku posiadał 1376 oferty pracy, tj. o 48 ofert mniej niż w ubiegłym roku. Z terenu miasta Skierniewice zgłoszonych było 1056 ofert, a z powiatu skierniewickiego 320.

- **Oferty pracy według zawodów – tablica T-II/P-3**

Analizując pozyskane oferty pracy w końcu drugiego półrocza 2012 roku, według poszukiwanych kwalifikacji zawodowych można wywnioskować, że największe zapotrzebowanie pracodawców w mieście Skierniewice dotyczyło pakowaczy (932901). Liczba zgłoszonych ofert wynosiła 92. Natomiast w powiecie ziemskim najwięcej potrzebnych było techników prac biurowych (411004) – 34.

Poniżej został przedstawiony wykaz ofert, jakimi dysponował urząd pracy w badanym okresie z podziałem na oferty z miasta Skierniewice oraz powiatu skierniewickiego.

Oferty pracy według zawodów w mieście Skierniewice:

- ✓ pakowacz (932901) – 92 oferty,
- ✓ szwaczka (753303) – 92 oferty,
- ✓ technik prac biurowych (411004) – 86 ofert,
- ✓ sprzedawca (522301) – 48 ofert,
- ✓ magazynier (432103) – 64 oferty.

Oferty pracy według zawodów w powiecie skierniewickim:

- ✓ technik prac biurowych (411004) – 34 ofert,
- ✓ operator maszyn inroligatorskich (732304) – 30 ofert,
- ✓ robotnik gospodarczy (515303) – 29 ofert,
- ✓ robotnik budowlany (931301) – 20 ofert,
- ✓ sprzedawca (522301) – 19 ofert,
- ✓ monter konstrukcji stalowych (721404) – 10 ofert,
- ✓ pozostali pracownicy przy pracach prostych w przemyśle (932990) - 10 ofert.

• **Struktura ofert pracy według grup zawodów – tablica T-II/P-3a**

Kolejnym etapem w analizie rynku pracy w mieście Skierniewice i w powiecie skierniewickim pod względem ilości ofert pracy jest liczba przypadających ofert dla przedstawicieli grup dużych (kod 2-cyfrowych) oraz grup elementarnych (kod 4 cyfrowy). Szczegółowe dane dotyczące propozycji zatrudnienia według grup zawodowych (dużych i elementarnych) obrazuje załącznik T-II/P-3a.

Mając na uwadze powiat grodzki można zauważyć, iż występują tu dwie duże grupy zawodowe, gdzie ilość zgłoszonych ofert pracy przekroczyła 10%.

Na pierwszym miejscu znalazła się grupa robotnicy pomocniczy w górnictwie, przemyśle, budownictwie i transporcie tj. 12,8%. Dotyczy to głównie trzech grup elementarnych, czyli:

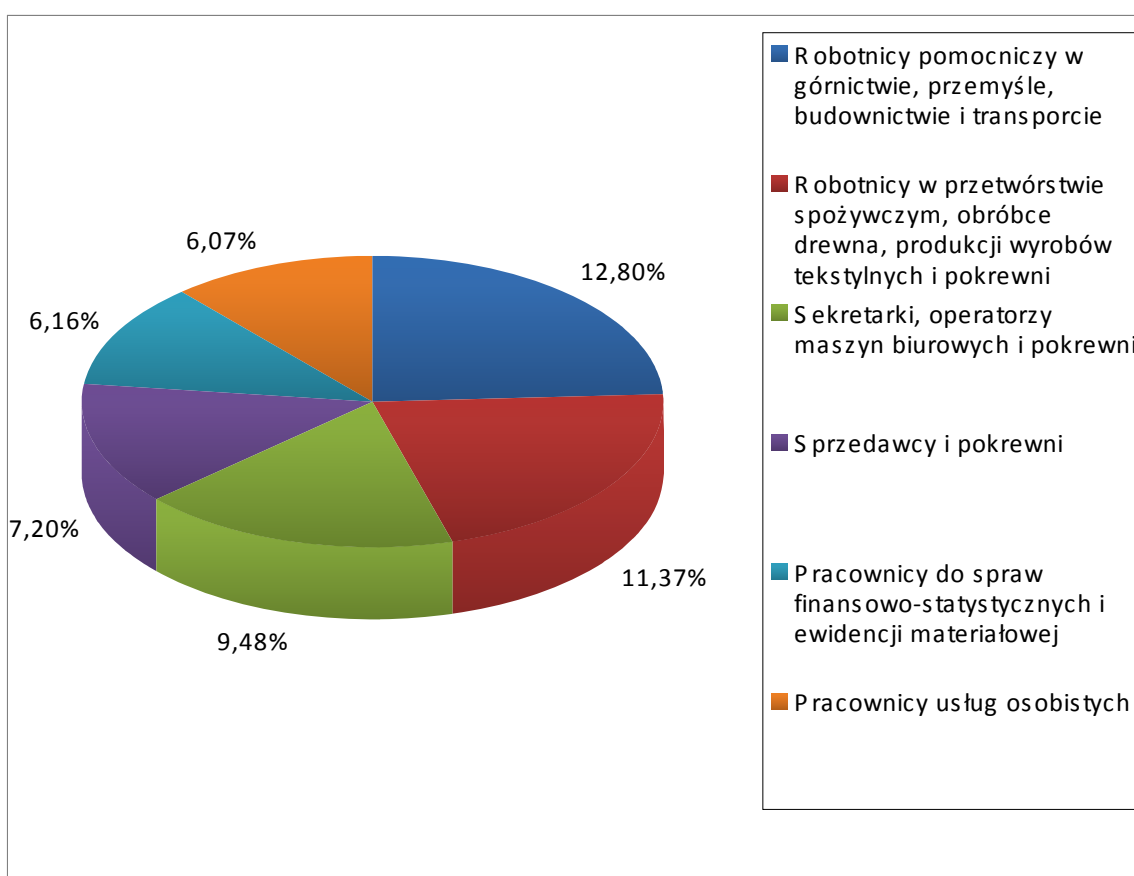
- ✓ pakowacze – 8,72%,
- ✓ robotnicy pomocniczy w budownictwie ogólnym – 2,75%,
- ✓ robotnicy przy pracach prostych w przemyśle gdzie indziej niesklasyfikowani – 1,04%.

Rozpatrując pozostałe grupy elementarne widzimy , iż napływ bezrobotnych jest mniejszy niż 1%.

Na drugim miejscu znaleźli się Robotnicy w przetwórstwie spożywczym, obróbce drewna, produkcji wyrobów tekstylnych i pokrewni, tj. 11,37%. Głównie chodzi tu o jedną grupę elementarną szwaczki, hafciarki i pokrewni – 8,72%.

W przypadku pozostałych grup elementarnych napływ bezrobotnych jest mniejszy niż 1%.

**Wykres 5. Struktura ofert pracy według grup wielkich zawodów w mieście Skierniewice w 2012 roku.**



Natomiast w powiecie skierniewickim występują trzy duże grupy zawodowe, gdzie ilość zgłoszonych ofert pracy przekroczyła 10%. Na pierwszym miejscu znalazła się grupa Sekretarek, operatorów urządzeń biurowych i pokrewni tj. 12,19%. Dotyczy to głównie jednej grupy elementarnej, takiej jak pracownicy obsługi biurowej – 11,56%. W przypadku pozostałych grup elementarnych napływ bezrobotnych jest mniejszy niż 1%.

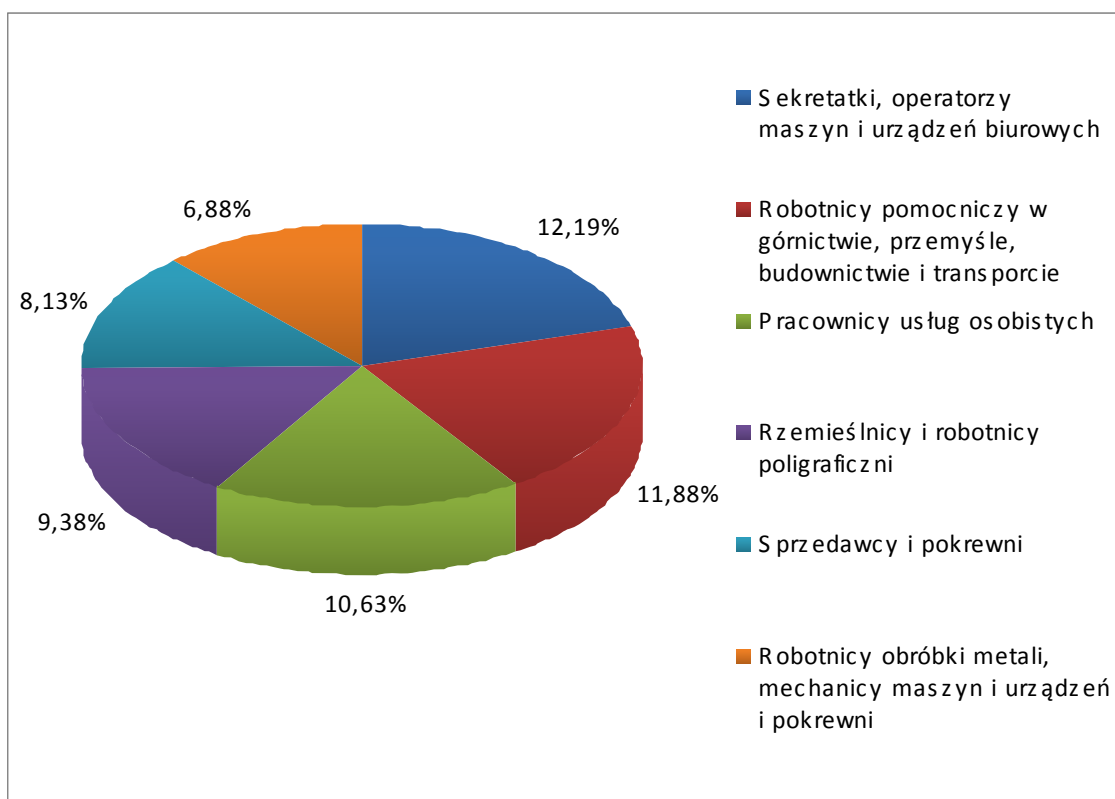
Na kolejnym miejscu znalazła się duża grupa zawodowa Robotnicy pomocniczy w górnictwie, przemyśle, budownictwie i transporcie – 11,88%. Głównie należy tu zwrócić uwagę na dwie grupy elementarne, tj.:

- ✓ robotnicy pomocniczy w budownictwie ogólnym – 6,25%,
- ✓ robotnicy przy pracach prostych w przemyśle gdzie indziej niesklasyfikowani – 5,63%.

Przy pozostałych grupach elementarnych napływ bezrobotnych jest mniejszy niż 1%.

W dalszej kolejności znalazła się duża grupa zawodowa Pracownicy usług osobistych tj. 10,63%. Bierze się tu głównie pod uwagę gospodarzy budynków (9,06%) oraz kucharzy (1,25%) Mając na uwadze pozostałe grupy elementarne napływ bezrobotnych jest mniejszy niż 1%.

**Wykres 6. Struktura ofert pracy według grup wielkich zawodów w powiecie skierniewickim w 2012 roku.**



Podczas analizy struktury ofert pracy według zawodów pojawiły się również grupy, w których nie zarejestrowano żadnej oferty pracy. Są to m.in.:

Lp.	Miasto Skierniewice	Powiat skierniewicki
1.	Żołnierze szeregowi	Kierownicy do spraw zarządzania i handlu
2.	Przedstawiciele władz publicznych, wyżsi urzędnicy i dyrektorzy generalni	Kierownicy do spraw produkcji i usług
3.	Rolnicy i rybacy pracujący na własne potrzeby	Kierownicy w branży hotelarskiej, handlu i innych branżach usługowych
4.		Specjaliści nauk fizycznych, chemicznych i technicznych
5.		Specjaliści do spraw ekonomicznych i zarządzania
6.		Specjaliści do spraw technologii informacyjno-telekomunikacyjnych
7.		Specjaliści z dziedziny prawa, dziedzin społecznych i kultury
8.		Pracownicy obsługi klienta
9.		Pracownicy do spraw finansowo- statystycznych i ewidencji materiałowej
10.		Leśnicy i rybacy
11.		Rolnicy i rybacy pracujący na własne potrzeby
12.		Robotnicy pomocniczy w rolnictwie, leśnictwie i rybołówstwie

### **3. ANALIZA ZAWODÓW DEFICYTOWYCH I NADWYŻKOWYCH**

Podstawowym zadaniem tej analizy jest identyfikacja zawodów deficytowych i nadwyżkowych na lokalnym rynku pracy. Zostanie ona dokonana w oparciu o przyjęty wskaźnik intensywności nadwyżki (deficytu) zawodu k ( $W_{n,II}^k$ ), który przedstawia wzór:

$$W_{n,II}^k = \frac{O_{II}^{k-}}{B_{II}^{k-}}$$

gdzie:

$B_{II}^k$  – liczba zarejestrowanych bezrobotnych w i-tym miesiącu w zawodzie k

$O_{II}^k$  – liczba zgłoszonych ofert pracy w i-tym miesiącu w zawodzie k

Przyjęto, że zawody o wskaźniku:

$W_{n,II}^k < 0,9$  to zawody nadwyżkowe,

$0,9 \leq W_{n,II}^k \leq 1,1$  to zawody zrównoważone (wykazuje równowagę na rynku pracy)

$W_{n,II}^k > 1,1$  to zawody deficytowe



• **Zawody deficytowe i nadwyżkowe w pierwszej połowie 2012 roku**

Wnioski z przeprowadzonej analizy zawodów deficytowych i nadwyżkowych, w oparciu o stosunek średniej miesięcznej liczby zgłoszonych ofert pracy do średniej miesięcznej liczby zarejestrowanych bezrobotnych, zostały zawarte w załączniku T-II/P-4. Jednak dane te nie odzwierciedlają w pełni rzeczywistości, ponieważ zawody deficytowe według powyższego wskaźnika ( $W_{n,I}^k > 1,1$ ) to także zawody, w których nie wymagane są zbyt duże kwalifikacje, a których wykonania mogą podjąć się przedstawiciele innych zawodów.

W mieście Skierniewice do **zawodów deficytowych**, należą zawody tj.:

- ✓ Pozostali pracownicy przy pracach prostych gdzie indziej niesklasyfikowani ( $W_{n,II}^k=11$ ),
- ✓ Robotnik leśny ( $W_{n,II}^k=6$ ),
- ✓ Pozostali kucharze ( $W_{n,II}^k=4$ ),
- ✓ Ogrodnik ( $W_{n,II}^k=3,33$ ),
- ✓ Rejestratorka medyczna ( $W_{n,II}^k=3$ ),
- ✓ Asystent nauczyciela przedszkola ( $W_{n,II}^k=3$ ),
- ✓ Technik prac biurowych ( $W_{n,II}^k=2,87$ ),
- ✓ Pomocniczy robotnik polowy ( $W_{n,II}^k=2,71$ ),
- ✓ Dozorca ( $W_{n,II}^k=2,55$ ),
- ✓ Operator koparko-ładowarki ( $W_{n,II}^k=2,55$ ).

W przypadku pozostałych zawodów deficytowych na terenie powiatu grodzkiego można zauważyć, iż wskaźnik  $W_{n,II}^k$  wynosi mniej niż 2,5.

W powiecie skierniewickim natomiast do **zawodów deficytowych** zaliczamy:

- ✓ Operator maszyn introligatorskich ( $W_{n,II}^k=10$ ),
- ✓ Fotograf ( $W_{n,II}^k=5$ ),
- ✓ Kierowca ciągnika rolniczego ( $W_{n,II}^k=3$ ),
- ✓ Elektromonter instalacji elektrycznych ( $W_{n,II}^k=2,67$ ),

- ✓ Technik prac biurowych ( $W_{n,II}^k=2,43$ ),
- ✓ Kasjer handlowy ( $W_{n,II}^k=2$ ),
- ✓ Nauczyciel matematyki w szkole podstawowej ( $W_{n,II}^k=2$ ),
- ✓ Operator koparki ( $W_{n,II}^k=1,67$ ),
- ✓ Elektryk ( $W_{n,II}^k=1,5$ ),
- ✓ Pozostali pracownicy przy pracach prostych w przemyśle ( $W_{n,II}^k=1,25$ ).

W grupie zawodów deficytowych znalazły się także takie zawody, w których pojawiło się więcej ofert pracy niż zarejestrowanych bezrobotnych (w załączniku T-II/P-4 wskaźnik intensywności przedstawiono jako MAX). Do takich specjalności zarówno w mieście Skierniewice jak i w powiecie skierniewickim, należą: wychowawca małego dziecka, pracownik kancelaryjny, pozostali opiekunowie dziecięcy, pozostali mechanicy pojazdów osobowych, operatorzy sprzętu ciężkiego. Z kolei dodatkowo do powiatu grodzkiego można zaliczyć: kierownik działu kadrowo-płacowego, kierownik działu w lokalu gastronomicznym, technolog inżynierii telekomunikacyjnej, inżynier geodeta pomiary podstawowe i satelitarne, lekarz weterynarii, pozostali farmaceuci, nauczyciel wiedzy o społeczeństwie, nauczyciel upośledzonych umysłowo (olnofrenopedagog), pozostali analitycy finansowi, koordynator projektów unijnych, projektant/architekt systemów teleinformatycznych, radca prawny, technik elektryk samochodowy, pozostali technicy elektrycy i pokrewni, kontroler jakości połączeń spawanych, pozostali operatorzy urządzeń do spalania odpadów, uzdatniania wody i pokrewni, kontroler robót przemysłowych, laborant w hodowli roślin, laborant nasiennictwa, asystentka stomatologiczna, strażnik ochrony przyrody/środowiska, pozostały średni personel ochrony środowiska, medycyny pracy i BHP, pracownik obsługi produktów finansowych, asystent parlamentarny, pracownik lombardu, pracownik biura podróży, pozostali pracownicy zakładów pogrzebowych, sprzedawca w branży mięsnej, strażnik leśny, drwal/pilarz drzew, pozostali robotnicy budowlani robót stanu surowego i pokrewni gdzie indziej niesklasyfikowani, pozostali formiarze

odlewniczy i pokrewni, blacharz, mechanik maszyn i urządzeń do obróbki metalu, mechanik pojazdów jednośladowych, drukarz tkanin, monter elektronik, pozostali monterzy elektronicy i serwisanci urządzeń elektronicznych, pilarz ustawiacz maszyn do obróbki drewna, kuśnierz, pozostali krawcy, kuśnierze kapelusznicy i pokrewni, tapicer meblowy, wulkanizator, operator pilarek do pozyskiwania tarcicy, pozostali operatorzy urządzeń do obróbki drewna, monter sprzętu gospodarstwa domowego, monter elektroniki samochodowej, kierowca ciągnika rolniczego, palacz pieców zwykłych, operator myjni, pomocniczy, pracownik leśny, pomocnik lakiernika, pomocnik mechanika, dystrybutor ulotek, robotnik placowy oraz szatniarz. Natomiast biorąc pod uwagę powiat ziemski zaliczamy m.in. zawody: pozostali specjaliści nauczania i wychowania gdzie indziej niesklasyfikowani, pozostali technicy nauk chemicznych, fizycznych i pokrewni, diagnosta uprawniony do wykonywania badań technicznych pojazdów, technik przetwórstwa mleczarskiego, bioenergoterapeuta, technik fizjoterapii, opiekun osoby starszej, technik archiwista, pozostali pracownicy obsługi biura gdzie indziej niesklasyfikowani, pozostali kucharze, pozostali pracownicy sprzedaży i pokrewni gdzie indziej niesklasyfikowani, opiekunka dzieci w drodze do szkoły, pracownik obsługi monitoringu, parkieciarz, monter bram, monter konstrukcji stalowych, pozostali ślusarze i pokrewni, rozbieracz-wykrawacz, pozostali robotnicy w produkcji wyrobów mleczarskich, tartacznik, operator agregatów do obróbki cieplnej, operator wtryskarki, monter mebli oraz pracownik prac dorywczych.

Do **zawodów nadwyżkowych** czyli takich, w których występuje największe bezrobocie w mieście Skierniewice w II połowie 2012 roku, można zaliczyć:

- ✓ Barman ( $W_{n,II}^k=0,89$ ),
- ✓ Kierowca samochodu ciężarowego ( $W_{n,II}^k=0,81$ ,
- ✓ Pracownik ochrony fizycznej bez licencji ( $W_{n,II}^k=0,72$ ),
- ✓ Robotnik pomocniczy w przemyśle przetwórczym ( $W_{n,II}^k=0,7$ ),
- ✓ Robotnik gospodarczy ( $W_{n,II}^k=0,69$ ),
- ✓ Pozostali robotnicy przy pracach prostych w przemyśle ( $W_{n,II}^k=0,67$ ).

W nadwyżce występuje jeszcze, oprócz wyżej wymienionych, 70 zawodów, gdzie ich wskaźnik  $W_{n,II}^k$  jest mniejszy niż 0,6, są to m.in.: główny księgowy, kierownik magazynu, architekt, kosmetolog, pedagog, specjalista do spraw finansów, malarz budowlany, ślusarz, frezer, elektryk, cukiernik, stolarz, krawiec, krojczy, operator koparki, operator ładowarki.

W powiecie skierniewickim natomiast przedstawia się to następująco:

- ✓ Przedstawiciel handlowy ( $W_{n,II}^k=0,83$ ),
- ✓ Kierowca samochodu dostawczego ( $W_{n,II}^k=0,67$ ),
- ✓ Robotnik pomocniczy w przemyśle przetwórczym ( $W_{n,II}^k=0,5$ ),
- ✓ Fizjoterapeuta ( $W_{n,II}^k=0,5$ ),
- ✓ Nauczyciel języka angielskiego ( $W_{n,II}^k=0,5$ ),
- ✓ Technik elektryk ( $W_{n,II}^k=0,5$ ),
- ✓ Sekretarka ( $W_{n,II}^k=0,5$ ),
- ✓ Ogrodnik ( $W_{n,II}^k=0,5$ ).

Podobnie jak w mieście, w powiecie jest więcej, niż wymienionych powyżej zawodów w nadwyżce. Jest ich jeszcze 30, są to m.in.: nauczyciel matematyki, nauczyciel przedszkola, księgowy, kucharz, fryzjer, sprzedawca, bukieciarz, murarz, hydraulik, ślusarz, stolarz.

Poddawane analizie są również **zawody w tzw. równowadze**, czyli takie, w których wystąpiła równowaga pomiędzy ofertami pracy, a osobami zarejestrowanymi w tym samym zawodzie. W powiecie grodzkim będą to : kierownik budowy, biolog, wychowawca w placówkach oświatowych, wychowawczych i opiekuńczych, asystent prawny, ratownik medyczny, pracownik działu logistyki, pracownik solarium, doradca klienta, pozostali robotnicy budowlani robot wykończeniowych i pokrewni gdzie indziej niesklasyfikowani, blacharz samochodowy, elektromonter linii kablowych, pozostali operatorzy maszyn do produkcji wyrobów spożywczych i pokrewni, salowa, grabarz, pakowacz oraz pracownik przygotowujący posiłki typu fast food. Natomiast w powiecie ziemskim

są to zawody: technik mechanik maszyn i urządzeń, robotnik gospodarczy, portier, pozostali formiarze odlewniczy i pokrewni, blacharz, mechanik maszyn rolniczych, pozostali piekarze, cukiernicy i pokrewni oraz pozostali monterzy gdzie indziej niesklasyfikowani. We wszystkich przypadkach wyżej wymienionych zawodów, zarówno w mieście jak i w powiecie, wskaźnik  $W_{n,II}^k$  wynosi 1

- **Ranking zawodów deficytowych i nadwyżkowych – załącznik T-II/P-5**

Z analizy wskazanego załącznika, który zawiera uszeregowane duże grupy zawodów od nadwyżkowych do deficytowych, można wywnioskować, że w mieście Skierniewice w zawodach deficytowych występują siedem dużych grup zawodowych. Są to:

- ✓ Leśnicy i rybacy –  $W_{n,II}^k=8$ ,
- ✓ Ładowacze nieczystości i inni pracownicy przy pracach prostych  
 $W_{n,II}^k=2,2$ ,
- ✓ Robotnicy pomocniczy w rolnictwie, leśnictwie i rybołówstwie  
 $W_{n,II}^k=1,33$
- ✓ Pracownicy pomocniczy przygotowujący posiłki –  $W_{n,II}^k=1,23$ ,
- ✓ Pracownicy opieki osobistej i pokrewni –  $W_{n,II}^k=1,2$ ,
- ✓ Sekretarki, operatorzy urządzeń biurowych i pokrewni –  $W_{n,II}^k=1,15$ ,
- ✓ Kierownicy w branży hotelarskiej, handlu i innych branżach usługowych  
 $W_{n,II}^k=1,11$ .

Po przeanalizowaniu rynku pracy w powiecie skierniewickim wywnioskować można, iż istnieje tylko jedna duża grupa zawodowa, którą można zaliczyć do zawodów deficytowych a mianowicie rzemieślnicy i robotnicy poligraficzni, gdzie wskaźnik  $W_{n,II}^k$  wynosi 3,33.

Grupa zawodów nadwyżkowych przedstawiona została w poniższej tabelce:

**Tabela 8. Zawody nadwyżkowe w powiecie i mieście Skierniewice w II połowie 2012r.**

Lp.	Miasto Skierniewice	Powiat skierniewicki
1.	Robotnicy w przetwórstwie spożywczym, obróbce drewna, produkcji wyrobów tekstylnych i pokrewni	Średni personel z dziedziny prawa, spraw społecznych, kultury i pokrewny
2.	Pracownicy do spraw finansowo-statystycznych i ewidencji materiałowej	Pracownicy opieki osobistej i pokrewni
3.	Pozostali pracownicy obsługi biura	Ładowacze nieczystości i inni pracownicy przy pracach prostych
4.	Pomoce domowe i sprzątaczk	Rolnicy produkcji towarowej
5.	Kierowcy i operatorzy pojazdów	Pracownicy usług ochrony
6.	Pracownicy usług osobistych	Pracownicy usług osobistych
7.	Robotnicy pomocniczy w górnictwie, przemyśle, budownictwie i transporcie	Kierowcy i operatorzy pojazdów
8.	Kierownicy do spraw produkcji i usług	Elektrycy i elektronicy
9.	Pracownicy obsługi klienta	Specjaliści nauczania i wychowania
10.	Pracownicy usług ochrony	Pomoce domowe i sprzątaczk
11.	Elektrycy i elektronicy	Robotnicy pomocniczy w górnictwie, przemyśle, budownictwie i transporcie
12.	Robotnicy obróbki metali, mechanicy maszyn i urządzeń i pokrewni	Pracownicy pomocniczy przygotowujący posiłki
13.	Specjaliści do spraw technologii informacyjno-komunikacyjnych	Monterzy
14.	Specjaliści do spraw zdrowia	Robotnicy obróbki metali, mechanicy maszyn i urządzeń i pokrewni
15.	Rolnicy produkcji towarowej	Sprzedawcy i pokrewni
16.	Rzemieślnicy i robotnicy poligraficzni	Operatorzy maszyn i urządzeń wydobywczych i przetwórczych
17.	Sprzedawcy i pokrewni	Robotnicy w przetwórstwie spożywczym, obróbce drewna,

		produkcji wyrobów tekstylnych i pokrewni
18.	Robotnicy budowlani (z wyłączeniem elektryków)	Średni personel nauk fizycznych, chemicznych i technicznych
19.	Operatorzy maszyn i urządzeń wydobywczych i przetwórczych	Średni personel do spraw biznesu i administracji
20.	Średni personel do spraw biznesu i administracji	Średni personel do spraw zdrowia
21.	Średni personel do spraw zdrowia	Robotnicy budowlani (z wyłączeniem elektryków)
22.	Specjaliści nauczania i wychowania	Specjaliści do spraw zdrowia
23.	Technicy informatycy	
24.	Monterzy	
25.	Kierownicy do spraw zarządzania i handlu	
26.	Specjaliści do spraw ekonomicznych i zarządzania	
27.	Specjaliści nauk fizycznych, matematycznych i technicznych	
28.	Specjaliści z dziedziny prawa, dziedzin społecznych i kultury	
29.	Średni personel z dziedziny prawa, spraw społecznych, kultury i pokrewny	

Do zawodów zrównoważonych w powiecie skierniewickim można zaliczyć tylko dwie duże grupy zawodowe, tj. pozostali pracownicy obsługi biura oraz sekretarki, operatorzy urządzeń biurowych i pokrewni. W mieście Skierniewice niestety nie ma żadnej dużej grupy zawodowej, która należałaby do zawodów zrównoważonych.

• **Ranking zawodów generujących długotrwałe bezrobocie**

Ranking zawodów generujących długotrwałe bezrobocie został sporządzony w oparciu o wskaźnik długotrwałego bezrobocia ( $W_{d,II}^k$ ), który można obliczyć według podanego poniżej wzoru:

$$W_{d,II}^k = \frac{B_{d,II}^k}{B_{II}^k} \times 100\%$$

gdzie:

$B_{d,II}^k$  – liczba zarejestrowanych bezrobotnych w zawodzie k, pozostających bez pracy powyżej 12 miesięcy, według stanu w końcu roku,

$B_{II}^k$  - liczba zarejestrowanych bezrobotnych w zawodzie k według stanu w końcu danego roku.

Mając na uwadze powyższy wzór można wywnioskować, iż w powiecie wśród zawodów (kod 2-cyfrowy) generujących długotrwałe bezrobocie znalazły się ex aequo trzy duże grupy zawodowe, gdzie wskaźnik  $W_{d,II}^k$  wynosi 1, są to:

- ✓ Rolnicy i rybacy pracujący na własne potrzeby,
- ✓ Kierownicy do spraw zarządzania i handlu
- ✓ Leśnicy i rybacy.

Na następnym miejscu uplasowali się Pracownicy opieki osobistej i pokrewni –  $W_{d,II}^k=0,71$ . Natomiast na trzecim miejscu w powiecie ziemskim znaleźli się Kierownicy do spraw produkcji i usług –  $W_{d,II}^k=0,67$ .

W mieście Skierniewice za grupę zawodów, które generują najwyższy wskaźnik długotrwałego bezrobocia należy uznać: ładowacze nieczystości i inni pracownicy przy pracach prostych –  $W_{d,II}^k= 0,64$ . Na drugim miejscu znalazły się dwie duże grupy zawodowe, gdzie  $W_{d,II}^k$  wynosi 0,5, są to: Kierownicy w branży hotelarskiej, handlu



i innych branżach usługowych oraz Pracownicy opieki osobistej i pokrewni. Kolejne miejsce, z niewielką różnicą, zajęła grupa: Pomoce domowe i sprzątaczkę  $W_{d,II}^k = 0,43$ .

- **Struktura bezrobocia i ofert pracy według PKD**

Kolejnym etapem analizy zawodów deficytowych i nadwyżkowych jest badanie struktury bezrobocia i ofert pracy według Polskiej Klasyfikacji Działalności (PKD) w oparciu o załączniki T-I/P-9 i T-I/P-9a.

W II połowie 2011 roku najwięcej bezrobotnych, zarówno w mieście Skierniewice i powiecie skierniewickim, występuje w sekcji przetwórstwo przemysłowe. W mieście jest to 17,4% natomiast w powiecie 19,05%. Na drugim miejscu znajduje się handel hurtowy i detaliczny, naprawa pojazdów samochodowych, włączając motocykle – miasto 11,92%, powiat 11,86%. Dalej w klasyfikacji w powiecie grodzkim znajduje się działalność w zakresie usług administrowania i działalność wspierająca z wynikiem 10,35%, natomiast w powiecie ziemskim jest to budownictwo – 10,85%.

Analizując dane z wyżej wymienionych załączników można zauważyć, że wystąpiły w powiecie grodzkim i w powiecie ziemskim takie same sekcje PKD, w których nie zarejestrowano w ogóle osób bezrobotnych, są to:

- ✓ Górnictwo i wydobywanie,
- ✓ Gospodarstwa domowe zatrudniające pracowników, gospodarstwa domowe produkujące wyroby i świadczące usługi na własne potrzeby,
- ✓ Organizacje i zespoły.

Wykres 7. Struktura bezrobotnych i ofert pracy według PKD w powiecie i mieście  
Skierniewice w II połowie 2012 roku.



Biorąc pod uwagę napływ osób bezrobotnych do ilości zgłaszanych przez pracodawców ofert pracy można zauważyć iż Powiatowy Urząd Pracy w Skierniewicach jest w posiadaniu takich propozycji pracy, gdzie jest bardzo mała liczba osób zarejestrowanych. Najwięcej propozycji pracy, w mieście Skierniewice, zostało zgłoszonych w sekcji: działalność w zakresie usług administrowania i działalność wspierająca – 19,98%. Natomiast w powiecie są to dwie sekcje, gdzie udział wynosi 18,75%, są to:

- ✓ handel hurtowy i detaliczny; naprawa pojazdów samochodowych, włączając motocykle,
- ✓ administracja publiczna i obrona narodowa; obowiązkowe zabezpieczenia społeczne.

Rozpatrując liczbę bezrobotnych do ofert pracy, zarówno w mieście jak i w powiecie, można stwierdzić, że mniej jest ofert niż osób zarejestrowanych w sektorach:

- ✓ Budownictwo,
- ✓ Przetwórstwo przemysłowe,
- ✓ Wytwarzanie i zaopatrywanie w energię elektryczną, gaz, parę wodną, gorącą wodę i powietrze do układów klimatyzacyjnych,
- ✓ Dostawa wody, gospodarowanie ściekami i odpadami oraz działalność związana z rekultywacją,
- ✓ Handel hurtowy i detaliczny; naprawa pojazdów samochodowych włączając motocykle,
- ✓ Działalność związana z zakwaterowaniem i usługami gastronomicznymi,
- ✓ Transport i gospodarka magazynowa,
- ✓ Opieka zdrowotna i pomoc społeczna,
- ✓ Działalność finansowa i ubezpieczeniowa,
- ✓ Działalność profesjonalna, naukowa i techniczna,

- ✓ Działalność w zakresie usług administrowania i działalność wspierająca,
- ✓ Edukacja,
- ✓ Pozostała działalność usługowa.

Dodatkowo w mieście występuje jeszcze informacja i komunikacja oraz działalność związana z kulturą, rozrywką i rekreacją. Natomiast w powiecie skierniewickim można zakwalifikować jeszcze rolnictwo, leśnictwo, łowiectwo i rybactwo oraz działalność związana z obsługą rynku nieruchomości.

## **WNIOSKI**

Analiza danych statystycznych dotyczących zawodów deficytowych i nadwyżkowych w 2012 roku prowadzi do szeregu wniosków.

Po pierwsze najliczniejszą grupę bezrobotnych stanowią osoby posiadające wykształcenie gimnazjalne i poniżej, czyli osoby posiadające niskie kwalifikacje lub nie posiadające ich w ogóle. Problem ze znalezieniem pracy przez nich może leżeć właśnie w braku kwalifikacji oraz motywacji do podjęcia pracy i wymaganiach jakie stawiają same osoby bezrobotne swoim przyszłym pracodawcom. Dodatkowo wiele osób bezrobotnych również ze względu na różnorodność ofert pracy i niskie wymagania kwalifikacyjne podejmuje zatrudnienie niezgodne z ich wykształceniem i kwalifikacjami.

Analiza struktury bezrobocia w dużych grupach zawodów wykazała, iż najwięcej bezrobotnych w mieście Skierniewice zalicza się do grupy zawodów określanych jako sprzedawcy i pokrewni. Grupa ta stanowi 11,36% wszystkich bezrobotnych. Największy procent w tej grupie stanowią osoby, które zakwalifikowały się jako sprzedawcy sklepowi (ekspedienci). Natomiast w powiecie skierniewickim wśród dużych grup zawodowych znaleźli się robotnicy pomocniczy w górnictwie, przemyśle budownictwie i transporcie – 10,41%. Największy procent w tej grupie stanowią osoby, które zakwalifikowały się jako robotnicy pomocniczy w budownictwie ogólnym.

Analiza szczegółowa elementarnych grup zawodowych podobnie wykazała, iż największe bezrobocie zarówno w mieście jak i powiecie występuje w zawodzie sprzedawcy – w mieście 249 osób, w powiecie 103 osoby. Można także zauważyć, że w drugiej połowie 2012 roku w zawodzie sprzedawcy zostało zgłoszonych łącznie w powiecie grodzkim i ziemskim 67 ofert pracy. Jednak osoby z powyższym wykształceniem zwykle nie podejmują zatrudnienia w wyuczonym zawodzie

ze względu na, mało atrakcyjne zarobki proponowane przez pracodawców. Kolejnym powodem jest niedogodny, zmianowy system pracy. Wiele osób posiadających właśnie takie kwalifikacji, to młode kobiety wychowujące małe dzieci, które nie zawsze mogą lub nie chcą zostawiać ich pod opieką osób trzecich.

Wśród ofert pracy, które napływają do urzędu można zauważyć, że pracodawcy w dużym stopniu w dalszym ciągu potrzebują osób z zawodem technik prac biurowych. Grupa ta stanowi 120 ofert ze wszystkich zgłaszanych przez pracodawców ofert pracy. Należy jednak zauważyć, że w przypadku ofert pracy dla tego zawodu są to w dużej mierze oferty w ramach stażu, i prac interwencyjnych oraz robót publicznych (form finansowanych z Funduszu Pracy). Dlatego też zaproponowane wskaźniki miary wymagają ostrożnej interpretacji.

Monitoring zawodów deficytowych i nadwyżkowych wykazał, iż zawodami deficytowymi na terenie działalności Powiatowego Urzędu Pracy w Skierniewicach, a szczególnie w mieście, są głównie Pozostali pracownicy przy pracach prostych gdzie indziej niesklasyfikowani –  $W_{n,II}^k=11$ . W powiecie zaś są to Operator maszyn introligatorskich –  $W_{n,II}^k=10$ .

Z analizy wynika również, iż w dyspozycji urzędu pozostają oferty pracy, których nie ma możliwości zrealizowania. Powód tej sytuacji najczęściej występuje po stronie osób bezrobotnych. Pomimo, iż posiadają oni wymagane kwalifikacje do zatrudnienia nie podejmują go ze względu na zbyt dużą przerwę w zatrudnieniu, wiek, problemy zdrowotne, a także brak dyspozycyjności i chęci do pracy. Podsumowując – należy zauważyć, iż sporządzony raport tworzony jest wyłącznie w oparciu o wybrane dane statystyczne, które jak wykazano powyżej nie odzwierciedlają dokładnie sytuacji w zakresie zawodów deficytowych i nadwyżkowych.

**Sporządzili:**

Jolanta Krysiak

Renata Jakubowska

Z-ca dyrektora PUP w Skierniewicach